















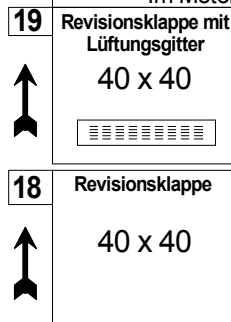



 19
Anschluss: 230 Volt
3 x 1,5mm Querschnitt
mit 16 Ampere Absicherung
in diesem Bereich

20		Farblichtwechsler
2		Luftregler
3		Seitenansaugung
4		Zweiwegeventil
5		Champagner
6		Airdüsen
7		Wasserdüsen
8		Unterwasserscheinwerfer
9		Bedientaster 
11		Rollyjetdüse
12		Microjetdüsen
14		Pumpe
15		Gebälse
16		Desinfektionsbehälter
17		Stromanschluß

Bei Whirlpoolsystemen mit Abmauerung ist eine Revisionsöffnung von mindestens 40 x 40 cm zwingend erforderlich. Im Motorbereich mit Lüftungsgitter.



Alle in der Zeichnung dargestellten Positionen der Aggregate und Düsenanordnungen entsprechen annähernd dem Auslieferungszustand.

Hersteller : Ottofond

Art.-Bez.: Atlanta

Abmessung : 1700x750, 1800x800, 1900x900

Whirlpool - System Typ Komplettsset

Stand. Datum
06 / 18