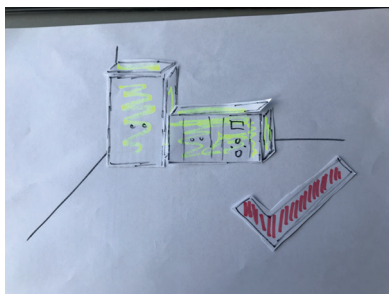
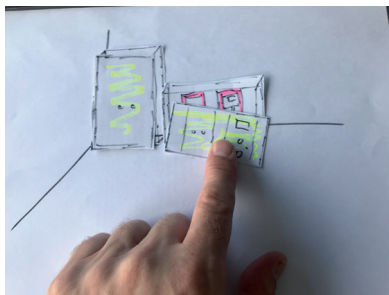
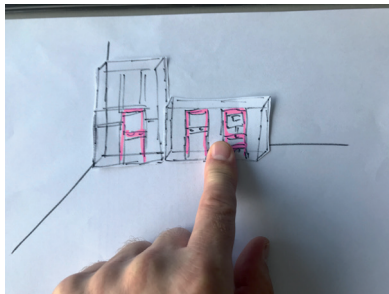
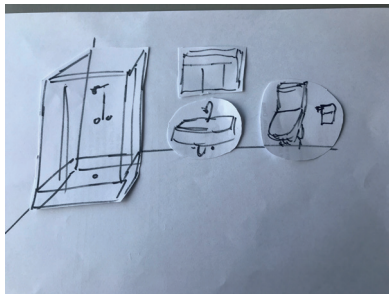



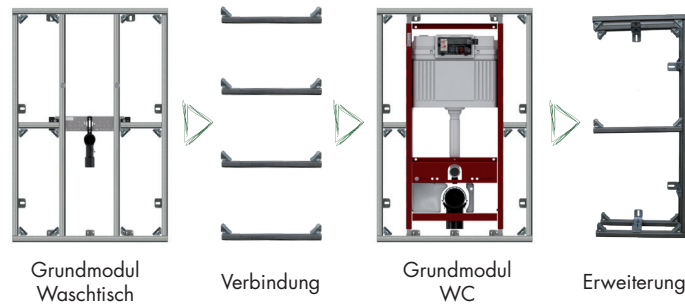
#Dein Bad: einfach kinderleicht!



#Dein Bad: Der Baukasten

Schlitzte klopfen, lange Umbauzeiten, komplexe Technik... das war gestern!

Die vormontierten Baukasten-Module müssen zu Hause nur noch aufgestellt, angeschraubt und angeschlossen werden.



#Dein Bad Der Baukasten

#Dein Bad: so funktioniert's

Geeignet für Neubau, Komplett- oder Teilsanierung. Mit den Baukasten-Modulen kann das jeder!

- 1 Bad aufmessen und Wunschinstallationen (Waschtisch, WC, Dusche) an einer Wand anordnen.
- 2 Passende Module aus unserem Baukasten aussuchen und schon kann es zu Hause losgehen.
Mit dem Duschmeister Verbindungsmodule können alle Module problemlos miteinander verbunden werden.
Möchten Sie Ihre Anwendung an den Seiten verlängern, so kann dies mit dem Duschmeister Erweiterungsmodul durchgeführt werden.
- 3 Werkzeug bereitlegen:
 - Maßstab (Zollstock)
 - Stift
 - Bohrmaschine (10er-Bohrer)
 - Inbusschlüssel (3 mm)
 - Ring-/Gabelschlüssel oder Ratsche (13 mm)
 - Wasserwaage
- 4 Module aufstellen und anschrauben.
- 5 Der Fachmann muss nur noch Wasser, Abwasser und Strom anschließen.

#Dein Bad: das sind die Möglichkeiten

Dusche



Dusche, Waschtisch



Dusche, Waschtisch, WC



Dusche, WC



Waschtisch, WC



Waschtisch



WC



#Dein Bad: Grundmodule im Überblick


Grundmodul Waschtisch

Breite: 80 cm
Höhe: 120 cm
Tiefe: 18 cm




Grundmodul WC

Breite: 80 cm
Höhe: 120 cm
Tiefe: 18 cm



Grundmodul Dusche

Breite: 100 cm
Höhe: 250 cm
Tiefe: 18 cm



Die Grundmodule sind zur Einzelmontage und zur Montage in Verbindung mit allen anderen Modulen geeignet.
Höheneinstellung variabel; Ausgleich der Fußbodenhöhe von 0 - 8 cm möglich.

Erweiterungsmodul rechts/links

Breite: 25 und 50 cm
Höhe: 120 cm
Tiefe: 18 cm



Verbindungsmodul

50 cm und 100 cm
inkl. 4 Streben, 8 Eckverbinder

