

Montageanleitung Duschsets

1. Adpiter in den Halterungen vormontieren



2. Adapter festschrauben



3. Duschset zusammenbauen




verstellbar



verstellbar

4. Fläche mit Reinigungstuch vorreinigen und dann mit trockenem Tuch abreiben.



5. Klebering abziehen




6. Badtuchstange ausrichten und andrücken



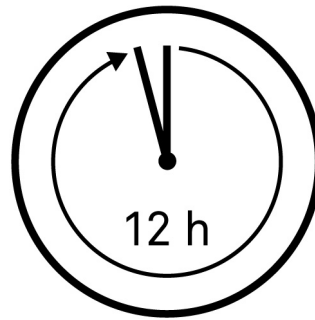
7. Duschstange von Adaptern abschrauben



8. Kleber einfüllen bis er am zweiten Loch austritt



9. Kleber 12 Stunden trocknen lassen



10. Duschstange montieren



11. Stange in Halterungen fixieren



12. Kappen eindrücken



13. Duschkopf montieren

