

HEIZKÖRPER SONDERMAßBESTELLUNG

Was ist möglich?

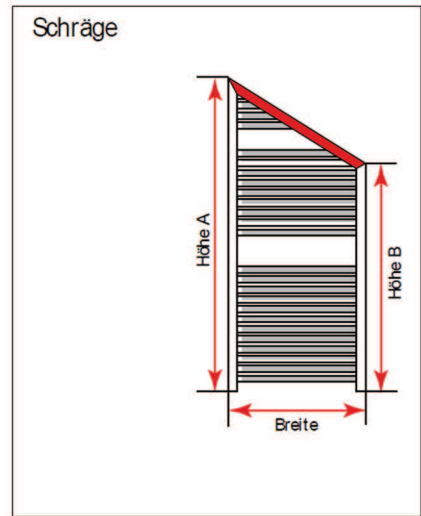

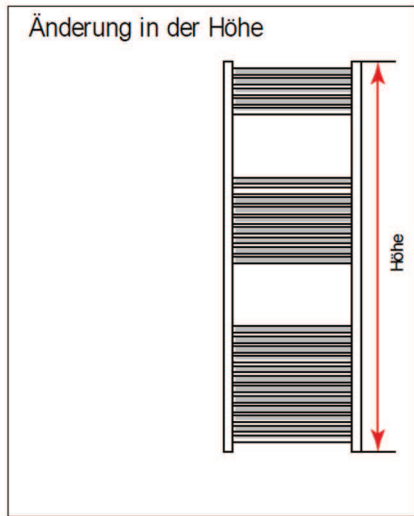
- Änderung in der Höhe
- Änderung in der Breite
- Schräge

z.B. München

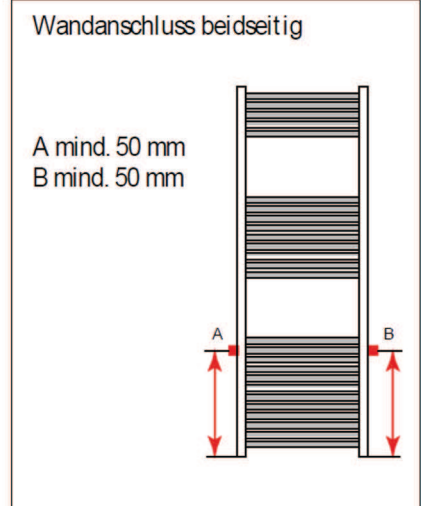
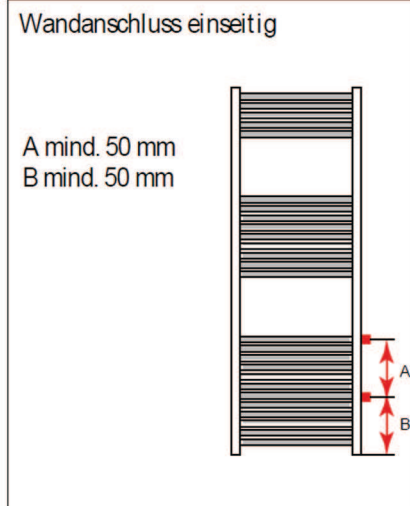
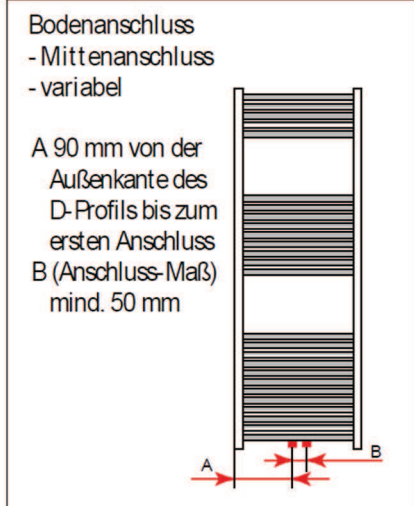
Welche Anschlüsse sind möglich?

- Wandanschluss
 - einseitig
 - beidseitig unten

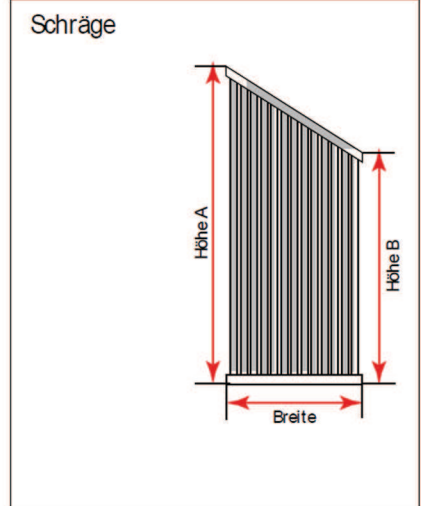

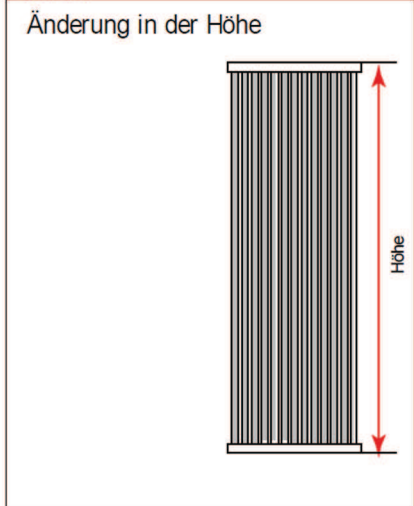
- Bodenanschluss
 - Mittenanschluss
 - variabel



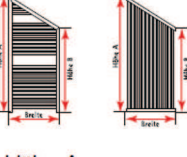





z.B. München



z.B. Kiel



<input type="checkbox"/> Änderung in der Höhe  Höhe: _____ mm	<input type="checkbox"/> Änderung in der Breite  Breite: _____ mm	<input type="checkbox"/> Schräge  Höhe A: _____ mm Höhe B: _____ mm Breite: _____ mm
<input type="checkbox"/> Bodenanschluss  Abstand A: _____ mm (90 mm von Außenkante D-Profil bis Anschluss) Abstand B: _____ mm (mind. 50 mm)	<input type="checkbox"/> Wandanschluss einseitig  Abstand A: _____ mm (mind. 50 mm) Abstand B: _____ mm (mind. 50 mm) Anschluss: <input type="checkbox"/> links <input type="checkbox"/> rechts	<input type="checkbox"/> Wandanschluss beidseitig  Abstand A: _____ mm (mind. 50 mm) Abstand B: _____ mm (mind. 50 mm)

BITTE BEACHTEN SIE:

- Die Lieferzeit für Sondermaße beträgt 4 Wochen.
- Bei Schrägen sind die senkrechten Rohre technisch bedingt rechteckig.
- Sondermaße sind vom Umtausch ausgeschlossen.
- Technisch bedingte Maßtoleranzen von ± 2 mm möglich.
- Sondermaße werden der Geometrie des Heizkörpers angepasst.

Auftrags-Nr. (soweit vorhanden)

Versenden an

Mail: sales@duschmeister.de

Fax: +49 (0) 40 - 492-19011

Daten zum Heizkörper
 Artikel-Nummer:

Modell:

Farbe:

Höhe:

Breite:

Name und Anschrift

Straße:

PLZ/Ort:

Telefon: